

	<p align="center"><b>ASSOCIAÇÃO MATO-GROSSENSE DOS MUNICÍPIOS</b></p> <p>SITE: <a href="http://www.amm.org.br">www.amm.org.br</a> - e-mail: <a href="mailto:centraldeprojetosamm@gmail.com">centraldeprojetosamm@gmail.com</a>          AV. RUBENS DE MENDONÇA Nº 3.920 - CEP: 78.000-070 - CUIABÁ - MT          FONE: (65) 2123-1200 - FAX: 2123-1251</p>		<p>Ref.: Tabela de Serviços SINAPI (SET/2025)</p> <p align="right"><b>BDI 22,23%</b></p>
--	--	---	--

**COORDENAÇÃO DE PROJETOS**

<b>OBRA:</b> <b>LOCAL:</b>	CONSTRUÇÃO DE CRECHE MUNICIPAL Rua Constantino Giongo, Quadra 06, Lote 02, 846-S, Jardim das Palmeiras, Campos de Júlio - MT	<p align="right"><b>DATA:</b> 04/11/2025</p> <p align="right"><b>LEIS SOCIAIS: HORISTA</b> 106,58%</p> <p align="right"><b>LEIS SOCIAIS: MENSALISTA</b> 65,57%</p>
-------------------------------	---	--

**COMPOSIÇÃO DE PREÇOS / CIVIL**

AMM CIV 001 SINAPI ou Cot. De Mercado	ADMINISTRAÇÃO LOCAL COMPONENTES	UN	Quantidade	Custos Unit. (R\$)	UN Custos Total (R\$)
<b>MÃO DE OBRA</b>					
88316	SERVENTE COM ENCARGOS COMPLEMENTARES	H	720,00	21,46	15.451,20
90776	ENCARREGADO GERAL COM ENCARGOS COMPLEMENTARES	H	1440,00	30,39	43.761,60
90780	MESTRE DE OBRAS COM ENCARGOS COMPLEMENTARES	H	480,00	62,26	29.884,80
100309	TÉCNICO EM SEGURANÇA DO TRABALHO COM ENCARGOS COMPLEMENTARES	H	240,00	30,30	7.272,00
90777	ENGENHEIRO CIVIL DE OBRA JUNIOR COM ENCARGOS COMPLEMENTARES	H	240,00	112,77	27.064,80
<b>Total</b>					<b>R\$ 123.434,40</b>

MEMORIA DE CALCULO - ADMINISTRAÇÃO LOCAL		
COMPONENTES	UN	CÁLCULO
MATERIAL		
SERVENTE COM ENCARGOS COMPLEMENTARES		3HR*5DIAS*4SEMANAS*12MESES
ENCARREGADO GERAL COM ENCARGOS COMPLEMENTARES		6HR*5DIAS*4SEMANAS*12MESES
MESTRE DE OBRAS COM ENCARGOS COMPLEMENTARES		2HR*5DIAS*4SEMANAS*12MESES
TÉCNICO EM SEGURANÇA DO TRABALHO COM ENCARGOS COMPLEMENTARES		1HR*5DIAS*4SEMANAS*12MESES
ENGENHEIRO CIVIL DE OBRA JUNIOR COM ENCARGOS COMPLEMENTARES		1HR*5DIAS*4SEMANAS*12MESES

AMM CIV 002 SINAPI ou Cot. De Mercado	MOBILIZAÇÃO DO CANTEIRO DE OBRAS - INCLUSIVE CARGA E DESCARGA E A HORA IMPRODUTIVA DO CAMINHÃO - ( EXCLUSO O TRANSPORTE ) COMPONENTES	UN	Quantidade	Custos Unit. (R\$)	UN Custos Total (R\$)
<b>MATERIAIS</b>					
5826	CAMINHÃO TOCO, PBT 16.000 KG, CARGA ÚTIL MÁX. 10.685 KG, DIST. ENTRE EIXOS 4,8 M, POTÊNCIA 189 CV, INCLUSIVE CARROCERIA FIXA ABERTA DE MADEIRA P/ TRANSPORTE GERAL DE CARGA SECA, DIMEN. APROX. 2,5 X 7,00 X 0,50 M - CHI DIURNO. AF_06/2014	CHI	3,0708	63,17	193,98
<b>MÃO DE OBRA</b>					
88316	SERVENTE COM ENCARGOS COMPLEMENTARES	H	12,2832	21,46	263,59
<b>Total</b>					<b>R\$ 457,57</b>

\*\*COMPOSIÇÃO BASEADA NA TABELA AGETOP CIVIL - FEVEREIRO/2024 - CÓDIGO: 030114

AMM CIV 003 SINAPI ou Cot. De Mercado	DESMOBILIZAÇÃO DO CANTEIRO DE OBRAS - INCLUSIVE CARGA E DESCARGA E A HORA IMPRODUTIVA DO CAMINHÃO - ( EXCLUSO O TRANSPORTE ) COMPONENTES	UN	Quantidade	Custos Unit. (R\$)	UN Custos Total (R\$)
<b>MATERIAIS</b>					
5826	CAMINHÃO TOCO, PBT 16.000 KG, CARGA ÚTIL MÁX. 10.685 KG, DIST. ENTRE EIXOS 4,8 M, POTÊNCIA 189 CV, INCLUSIVE CARROCERIA FIXA ABERTA DE MADEIRA P/ TRANSPORTE GERAL DE CARGA SECA, DIMEN. APROX. 2,5 X 7,00 X 0,50 M - CHI DIURNO. AF_06/2014	CHI	3,0708	63,17	193,98
<b>MÃO DE OBRA</b>					
88316	SERVENTE COM ENCARGOS COMPLEMENTARES	H	12,2832	21,46	263,59
<b>Total</b>					<b>R\$ 457,57</b>

\*\*COMPOSIÇÃO BASEADA NA TABELA AGETOP CIVIL - FEVEREIRO/2024 - CÓDIGO: 030116

AMM CIV 004 SINAPI ou Cot. De Mercado	PORTAO EM TELA ARAME GALVANIZADO N.12 MALHA 2" E MOLDURA EM TUBOS DE ACO COM DUAS FOLHAS DE ABRIR, INCLUSO FERRAGENS COMPONENTES	UN	Quantidade	Custos Unit. (R\$)	M2 Custos Total (R\$)
<b>MATERIAIS</b>					
559	BARRA DE ACO CHATO, RETANGULAR, 50,8 MM X 6,35 MM (L X E), 2,53 KG/M	M	3,00	25,53	76,59
591	CANTONEIRA EM ALUMINIO, ABAS IGUAIS, LARGURA DE 38,10 MM (1 1/2"), ESPESSURA DE 4,76 MM (3/16") E PESO LINEAR DE APROXIMADAMENTE 0,915 KG/M	KG	13,71	34,53	473,40
10932	TELA DE ARAME GALVANIZADA QUADRANGULAR / LOSANGULAR, FIO 4,19 MM (8 BWG), MALHA 5 X 5 CM, H = 2 M	M2	1,10	102,42	112,66
10997	ELETRODO REVESTIDO AWS - E7018, DIAMETRO IGUAL A 4,00 MM	KG	3,37	37,90	127,72
11948	PARAFUSO ZINCADO, SEXTAVADO, COM ROSCA SOBERBA, DIAMETRO 5/16", COMPRIMENTO 40 MM	UN	9,00	0,70	6,30
<b>MÃO DE OBRA</b>					
88315	SERRALHEIRO COM ENCARGOS COMPLEMENTARES	H	3,50	26,62	93,17
88316	SERVENTE COM ENCARGOS COMPLEMENTARES	H	5,00	21,46	107,30
88317	SOLDADOR COM ENCARGOS COMPLEMENTARES	H	2,50	27,56	68,90
<b>Total</b>					<b>R\$ 1.066,04</b>

\*\*COMPOSIÇÃO BASEADA NA TABELA ORSE - CÓDIGO 11532 - (FEVEREIRO/2024)

	<p align="center"><b>ASSOCIAÇÃO MATO-GROSSENSE DOS MUNICÍPIOS</b></p> <p>SITE: <a href="http://www.amm.org.br">www.amm.org.br</a> - e-mail: <a href="mailto:centraldeprojetosamm@gmail.com">centraldeprojetosamm@gmail.com</a>          AV. RUBENS DE MENDONÇA Nº 3.920 - CEP: 78.000-070 - CUIABÁ - MT          FONE: (65) 2123-1200 - FAX: 2123-1251</p>		<p>Ref.: Tabela de Serviços SINAPI (SET/2025)</p> <p align="right"><b>BDI 22,23%</b></p>
--	--	---	--

**COORDENAÇÃO DE PROJETOS**

<b>OBRA:</b> <b>LOCAL:</b>	CONSTRUÇÃO DE CRECHE MUNICIPAL Rua Constantino Giongo, Quadra 06, Lote 02, 846-S, Jardim das Palmeiras, Campos de Júlio - MT	<p align="right"><b>DATA:</b> 04/11/2025</p> <p align="right"><b>LEIS SOCIAIS: HORISTA</b> 106,58%</p> <p align="right"><b>LEIS SOCIAIS: MENSALISTA</b> 65,57%</p>
-------------------------------	---	--

**COMPOSIÇÃO DE PREÇOS / CIVIL**

AMM CIV 005	GRADIL NYLOFOR3D, MALHA 20X5CM, Ø 5MM 250X203 CM, BELGO OU SIMILAR, INCLUSIVE POSTES (SECÇÃO 60X40MM E H=2,60M) E ACESSÓRIOS				M2
SINAPI ou Cot. De Mercado	COMPONENTES	UN	Quantidade	Custos Unit. (R\$)	Custos Total (R\$)
MATERIAIS					
COTAÇÃO	GRADIL NYLOFOR3D, MALHA 20X5CM, Ø 5MM 250X203 CM, BELGO OU SIMILAR	PÇ	0,197	477,28	94,02
COTAÇÃO	POSTE DE GRADIL NYLOFOR 3D COM TAMPA, H=2,60M, SEÇÃO DE 40X60MM, BELGO OU SIMILAR	PÇ	0,2463	200,00	49,26
COTAÇÃO	FIXADOR POLIAMIDA 40 X 60MM, PARA POSTE NYLOFOR, BELGO OU SIMILAR	PÇ	1,50	6,00	9,00
MÃO DE OBRA					
88309	PEDREIRO COM ENCARGOS COMPLEMENTARES	H	1,00	26,81	26,81
88316	SERVENTE COM ENCARGOS COMPLEMENTARES	H	1,00	21,46	21,46
**COMPOSIÇÃO BASEADA NO ORSE, COD. 10812 - (FEVEREIRO/2024)				Total	R\$ 200,55

\*\*COMPOSIÇÃO BASEADA NO ORSE, CÓD. 10812 - (FEVEREIRO/2024)

COTAÇÃO	GRADIL NYLOFOR3D, MALHA 20X5CM, Ø 5MM 250X203 CM, BELGO OU SIMILAR				PÇ
DATA	NOME DA EMPRESA FORNECEDORA	VALOR COTADO	CNPJ	TELEFONE	CONTATO
23/01/2025	AÇO FER	415,91	03.989.217/0013-06	(65) 3646-4422	ANA
14/01/2025	PERFILADOS MULTIAÇO	477,28	02.019.067/0004-46	(65)3634-3050	FELIPE
27/01/2025	AZURIA ENGENHARIA	580,00	42.445.485/0001-77	(65) 99802-1367	ALAN
	VALOR ACATADO MEDIANA	477,28			

COTAÇÃO	POSTE DE GRADIL NYLOFOR 3D COM TAMPA, H=2,60M, SEÇÃO DE 40X60MM, BELGO OU SIMILAR				PÇ
DATA	NOME DA EMPRESA FORNECEDORA	VALOR COTADO	CNPJ	TELEFONE	CONTATO
23/01/2025	AÇO FER	138,33	03.989.217/0013-06	(65) 3646-4422	ANA
14/01/2025	PERFILADOS MULTIAÇO	200,90	02.019.067/0004-46	(65)3634-3050	FELIPE
27/01/2025	AZURIA ENGENHARIA	200,00	42.445.485/0001-77	(65) 99802-1367	ALAN
	VALOR ACATADO MEDIANA	200,00			

COTAÇÃO	FIXADOR POLIAMIDA 40 X 60MM, PARA POSTE NYLOFOR, BELGO OU SIMILAR				PÇ
DATA	NOME DA EMPRESA FORNECEDORA	VALOR COTADO	CNPJ	TELEFONE	CONTATO
23/01/2025	AÇO FER	7,18	03.989.217/0013-06	(65) 3646-4422	ANA
14/01/2025	PERFILADOS MULTIAÇO	5,58	02.019.067/0004-46	(65)3634-3050	FELIPE
27/01/2025	AZURIA ENGENHARIA	6,00	42.445.485/0001-77	(65) 99802-1367	ALAN
	VALOR ACATADO MEDIANA	6.00			

AMM CIV 006	CUMEEIRA NORMAL PARA TELHA TRAPEZOIDAL DE AÇO, E=0,5MM , INCLUSO ACESSÓRIOS DEFIXAÇÃO E IÇAMENTO. AF_07/2019				M
SINAPI ou Cot. De Mercado	COMPONENTES	UN	Quantidade	Custos Unit. (R\$)	Custos Total (R\$)
MATERIAIS					
COTAÇÃO	CUMEEIRA NORMAL PERFIL TRAPEZOIDAL 40 EM AÇO REVESTIDO EM LIGA DE ALUMÍNIO (GALVALUME) SEM PINTURA, ESPESSURA DE 0,5 MM	M	1,080	49,43	53,38
11029	HASTE RETA PARA GANCHO DE FERRO GALVANIZADO, COM ROSCA 1/4" X 30 CM PARA FIXACAO DE TELHA METALICA, INCLUI PORCA E ARRUELAS DE VEDACAO	CJ	6,360	1,66	10,55
EQUIPAMENTO					
93281	GUINCHO ELÉTRICO DE COLUNA, CAPACIDADE 400 KG, COM MOTO FREIO, MOTOR TRIFÁSICO DE 1,25 CV - CHP DIURNO. AF_03/2016	CHP	0,002	23,55	0,04
93282	GUINCHO ELÉTRICO DE COLUNA, CAPACIDADE 400 KG, COM MOTO FREIO, MOTOR TRIFÁSICO DE 1,25 CV - CHI DIURNO. AF_03/2016	CHI	0,0027	22,47	0,06
MÃO DE OBRA					
88323	TELHADISTA COM ENCARGOS COMPLEMENTARES	H	0,079	26,15	2,06
88316	SERVENTE COM ENCARGOS COMPLEMENTARES	H	0,093	21,46	1,99
**COMPOSIÇÃO BASEADA NA TABELA SINAPI - CADERNO TÉCNICOS DE COMPOSIÇÕES PARA TELHAMENTO PARA COBERTURA, VERSÃO : V-001, VIGÊNCIA: 07/2019, PÁG 93 .CÓD "01.COBE.TELH.045/01"				Total	R\$ 68,08

\*\*COMPOSIÇÃO BASEADA NA TABELA SINAPI - CADERNO TÉCNICOS DE COMPOSIÇÕES PARA TELHAMENTO PARA COBERTURA, VERSÃO : V-001, VIGÊNCIA: 07/2019, PÁG 93, CÓD "01.COBE.TELH.045/01"

COTAÇÃO	CUMEEIRA NORMAL PERFIL TRAPEZOIDAL 40 EM AÇO REVESTIDO EM LIGA DE ALUMÍNIO (GALVALUME) SEM PINTURA, ESPESSURA DE 0,5 MM				M
DATA	NOME DA EMPRESA FORNECEDORA	VALOR COTADO	CNPJ	TELEFONE	CONTATO
23/01/2025	AÇO FER	54,71	03.989.217/0013-06	(65) 3646-4422	ANA
14/01/2025	PERFILADOS MULTIAÇO	49,43	02.019.067/0004-46	(65)3634-3050	FELIPE
23/01/2025	FERMAT	34,73	03.658.692/0004-09	(65) 3665-6107	ADRIELLY

	<p align="center"><b>ASSOCIAÇÃO MATO-GROSSENSE DOS MUNICÍPIOS</b></p> <p>SITE: <a href="http://www.amm.org.br">www.amm.org.br</a> - e-mail: <a href="mailto:centraldeprojetosamm@gmail.com">centraldeprojetosamm@gmail.com</a>          AV. RUBENS DE MENDONÇA Nº 3.920 - CEP: 78.000-070 - CUIABÁ - MT          FONE: (65) 2123-1200 - FAX: 2123-1251</p>		<p>Ref.: Tabela de Serviços SINAPI (SET/2025)</p> <p align="center"><b>BDI 22,23%</b></p>
--	--	---	---

**COORDENAÇÃO DE PROJETOS**

<b>OBRA:</b> <b>LOCAL:</b>	CONSTRUÇÃO DE CRECHE MUNICIPAL Rua Constantino Giongo, Quadra 06, Lote 02, 846-S, Jardim das Palmeiras, Campos de Júlio - MT	<b>DATA:</b> 04/11/2025 <b>LEIS SOCIAIS:</b> HORISTA 106,58% <b>LEIS SOCIAIS:</b> MENSALISTA 65,57%
-------------------------------	---	---

**COMPOSIÇÃO DE PREÇOS / CIVIL**

VALOR ACATADO MEDIANA	49,43	
-----------------------	-------	--

AMM CIV 007	FORNECIMENTO E INSTALAÇÃO DE PORTA DE CORRER DE ALUMINIO E VIDRO - 4 FOLHAS - DIMENSÃO DE 2,10M X 3,50M	UN
SINAPI ou Cot. De Mercado	COMPONENTES	UN, Quantidade, Custos Unit. (R\$), Custos Total (R\$)
	<b>MATERIAL</b>	
COTAÇÃO	PORTA DE CORRER DE ALUMINIO E VIDRO - 4 FOLHAS - DIMENSÃO DE 2,10M X 3,50M	UN 1,00 10172,00 10.172,00
COTAÇÃO COM FORNECIMENTO E INSTALAÇÃO	<b>TOTAL R\$ 10.172,00</b>	

COTAÇÃO	PORTA DE CORRER DE ALUMINIO E VIDRO - 4 FOLHAS - DIMENSÃO DE 2,10M X 3,50M	UN
DATA	NOME DA EMPRESA FORNECEDORA	VALOR COTADO, CNPJ, TELEFONE, CONTATO
29/05/2024	VINICIUS VIDRO	11.030,00 19.180.659/0001-03 (66) 99211-6239 VINICIUS
03/06/2024	VIDRART	9.558,00 31.626.064/0001-26 (66) 98428-8330 RAMON
03/06/2024	MULTIVIDROS	10.172,00 49.962.914/0001-22 (66) 99900-4072 ANA CLARA
	<b>VALOR ACATADO MEDIANA</b>	<b>10.172,00</b>

AMM CIV 008	REGULARIZAÇÃO MANUAL	M2
SINAPI ou Cot. De Mercado	COMPONENTES	UN, Quantidade, Custos Unit. (R\$), Custos Total (R\$)
	<b>MÃO DE OBRA</b>	
88316	SERVENTE COM ENCARGOS COMPLEMENTARES	H 0,30 21,46 6,43
**COMPOSIÇÃO BASEADA NA TABELA ORSE CÓD 05103 - (FEVEREIRO/2024)	<b>Total R\$ 6,43</b>	

AMM CIV 009	RODAPÉ EM PORCELANATO DE 7CM DE ALTURA DE DIMENSÕES 60X60CM	M
SINAPI ou Cot. De Mercado	COMPONENTES	UN, Quantidade, Custos Unit. (R\$), Custos Total (R\$)
	<b>MATERIAIS</b>	
45190	PISO EM PORCELANATO, RETIFICADO, LISO, MONOCOLOR, ACETINADO OU POLIDO, FORMATO MAIOR QUE 2500 ATE 6400 CM2	M2 0,1875 88,90 16,66
1381	ARGAMASSA COLANTE AC I PARA CERAMICAS	KG 0,6392 1,18 0,75
34357	REJUNTE CIMENTICIO, QUALQUER COR	KG 0,089 6,92 0,61
	<b>MÃO DE OBRA</b>	
88256	AZULEJISTA OU LADRILHEIRO COM ENCARGOS COMPLEMENTARES	H 0,0871 26,68 2,32
88316	SERVENTE COM ENCARGOS COMPLEMENTARES	H 0,0326 21,46 0,69
**COMPOSIÇÃO BASEADA NA TABELA SINAPI - CÓDIGO 88650 - (FEVEREIRO/2024)	<b>Total R\$ 21,03</b>	

AMM CIV 010	BARRA DE APOIO PARA PORTADORES DE NECESSIDADES ESPECIAIS - LARGURA 40CM	UN
SINAPI/SINFRA ou Cot. De Mercado	COMPONENTES	UN, Quantidade, Custos Unit. (R\$), Custos Total (R\$)
	<b>MATERIAIS</b>	
4351	PARAFUSO NIQUELADO 3 1/2" COM ACABAMENTO CROMADO PARA FIXAR PEÇA SANITARIA, INCLUI PORCA CEGA, ARRUELA E BUCHA DE NYLON TAMANHO S-8	UN 6,00 17,33 103,98
COTAÇÃO	BARRA DE APOIO RETA, COMPRIMENTO 40CM, DIAMETRO MINIMO 3 CM	UN 1,00 239,90 239,90
	<b>MÃO DE OBRA</b>	
88267	ENCANADOR OU BOMBEIRO HIDRÁULICO COM ENCARGOS COMPLEMENTARES	H 0,9485 26,77 25,39
88316	SERVENTE COM ENCARGOS COMPLEMENTARES	H 0,2988 21,46 6,41
**COMPOSIÇÃO BASEADA NA TABELA SINAPI, CÓDIGO 100866 - (FEVEREIRO/2024) - OBS: FOI SUBSTITUIDO A BARRA DE 60 CM POR COTAÇÃO SENDO BARRA DE 40 CM.	<b>Total R\$ 375,68</b>	

COTAÇÃO	BARRA DE APOIO RETA, COMPRIMENTO 40CM, DIAMETRO MINIMO 3 CM	UN
DATA	NOME DA EMPRESA FORNECEDORA	VALOR COTADO, CNPJ, TELEFONE, CONTATO
15/01/2025	VERDÃO	94,33 37.432.150/0006-99 (65) 3314-1000 LUCIA
15/01/2025	CASTELO	239,90 02.623.245/0001-09 (65) 3688-3500 MARISELMA
15/01/2025	BEIRA RIO	333,90 20.939.127/0001-88 (65) 3028-3000 GEOVANA
	<b>VALOR ACATADO MEDIANA</b>	<b>239,90</b>

AMM CIV 011	PISO TÁTIL DIRECIONAL E/OU ALERTA, DE CONCRETO, COLORIDO, P/DEFICIENTES VISUAIS, DIMENSÕES 25X25CM, APLICADO COM ARGAMASSA AC-II, REJUNTADO	M2
SINAPI ou Cot. De Mercado	COMPONENTES	UN, Quantidade, Custos Unit. (R\$), Custos Total (R\$)
	<b>MATERIAL</b>	
34357	REJUNTE CIMENTICIO, QUALQUER COR	KG 0,52 6,92 3,59

	<p align="center"><b>ASSOCIAÇÃO MATO-GROSSENSE DOS MUNICÍPIOS</b></p> <p>SITE: <a href="http://www.amm.org.br">www.amm.org.br</a> - e-mail: <a href="mailto:centraldeprojetosamm@gmail.com">centraldeprojetosamm@gmail.com</a>          AV. RUBENS DE MENDONÇA Nº 3.920 - CEP: 78.000-070 - CUIABÁ - MT          FONE: (65) 2123-1200 - FAX: 2123-1251</p>		<p>Ref.: Tabela de Serviços SINAPI (SET/2025)</p> <p align="right"><b>BDI 22,23%</b></p>
--	--	---	--

**COORDENAÇÃO DE PROJETOS**

<b>OBRA:</b>	CONSTRUÇÃO DE CRECHE MUNICIPAL	<b>DATA:</b>	04/11/2025
<b>LOCAL:</b>	Rua Constantino Giongo, Quadra 06, Lote 02, 846-S, Jardim das Palmeiras, Campos de Júlio - MT	<b>LEIS SOCIAIS: HORISTA</b>	106,58%
		<b>LEIS SOCIAIS: MENSALISTA</b>	65,57%

**COMPOSIÇÃO DE PREÇOS / CIVIL**

34353	ARGAMASSA COLANTE AC II	KG	4,00	2,19	8,76
COTAÇÃO	PISO PODOTÁTIL 25X25 CM	M2	1,05	120,00	126,00
88309	PEDREIRO COM ENCARGOS COMPLEMENTARES	H	0,50	26,81	13,40
88316	SERVENTE COM ENCARGOS COMPLEMENTARES	H	1,20	21,46	25,75
				<b>TOTAL</b>	<b>R\$ 177,50</b>

\*\*COMPOSIÇÃO BASEADA NA TABELA ORSE CÓDIGO 07324/ORSE - (FEVEREIRO/2024) - 16 PEÇAS/M².

COTAÇÃO	PISO PODOTÁTIL 25X25 CM	UN
DATA	NOME DA EMPRESA FORNECEDORA	VALOR COTADO
19/03/2025	JH ARTEFATOS DE CONCRETO	6,00
19/03/2025	É CONCRETO	9,00
19/03/2025	ALEIXO PRÉ MOLDADOS	7,50
	<b>VALOR ACATADO MEDIANA</b>	<b>7,50</b>

COTAÇÃO	PISO PODOTÁTIL 25X25 CM (POR METRO QUADRADO)	M2
DATA	NOME DA EMPRESA FORNECEDORA	VALOR COTADO
19/03/2025	JH ARTEFATOS DE CONCRETO	96,00
19/03/2025	É CONCRETO	144,00
19/03/2025	ALEIXO PRÉ MOLDADOS	120,00
	<b>VALOR ACATADO MEDIANA</b>	<b>120,00</b>

AMM CIV 012	FORNECIMENTO E INSTALAÇÃO DE GRANITO PARA BANCADA, POLIDO, TIPO ANDORINHA/ QUARTZ/ CASTELO/ CORUMBA OU OUTROS EQUIVALENTES DA REGIAO, E= *2,5* CM, ACABAMENTO COM BORDA 45°, FRONTÃO COM 10CM, INCLUSO MÃO FRANCESA	M2
SINAPI ou Cot. De Mercado	COMPONENTES	UN
	<b>MATERIAIS</b>	
11795	GRANITO PARA BANCADA, POLIDO, TIPO ANDORINHA/ QUARTZ/ CASTELO/ CORUMBA OU OUTROS EQUIVALENTES DA REGIAO, E= *2,5* CM	M2
37591	SUPORTE MAO-FRANCESA EM ACO, ABAS IGUAIS 40 CM, CAPACIDADE MINIMA 70 KG, BRANCO	UN
37329	REJUNTE EPOXI, QUALQUER COR	KG
7568	BUCHA DE NYLON SEM ABA S10, COM PARAFUSO DE 6,10 X 65 MM EM ACO ZINCADO COM ROSCA SOBERBA, CABECA CHATA E FENDA PHILLIPS	UN
4823	MASSA PLASTICA PARA MARMORE/GRANITO	KG
	<b>MÃO DE OBRA</b>	
88274	MARMORISTA/GRANITEIRO COM ENCARGOS COMPLEMENTARES	H
88316	SERVENTE COM ENCARGOS COMPLEMENTARES	H

\*\*COMPOSIÇÃO BASEADA NA TABELA AGESUL, COD 2001003023 - JANEIRO/2024

AMM CIV 013	ENTRADA PROVISORIA DE ENERGIA ELETRICA AEREA TRIFASICA 40A EM POSTE CONICO CONTINUO EM ACO GALVANIZADO, RETO, ENGASTADO, H = 7 M, DIAMETRO INFERIOR = *125* MM	UN
SINAPI ou Cot. De Mercado	COMPONENTES	UN
	<b>MATERIAL</b>	
406	FITA ACO INOX PARA CINTAR POSTE, L = 19 MM, E = 0,5 MM (ROLO DE 30M)	UN
420	CINTA CIRCULAR EM ACO GALVANIZADO DE 150 MM DE DIAMETRO PARA FIXACAO DE CAIXA MEDICAO, INCLUI PARAFUSOS E PORCAS	UN
857	CABO DE COBRE NU 16 MM2 MEIO-DURO	M
937	FIO DE COBRE, SOLIDO, CLASSE 1, ISOLACAO EM PVC/A, ANTICHAMA BWF-B, 450/750V, SECAO NOMINAL 10 MM2	M
1062	CAIXA INTERNA/EXTERNA DE MEDICAO PARA 1 MEDIDOR TRIFASICO, COM VISOR, EM CHAPA DE ACO 18 USG (PADRAO DA CONCESSIONARIA LOCAL)	UN
1096	ARMACAO VERTICAL COM HASTE E CONTRA-PINO, EM CHAPA DE ACO GALVANIZADO 3/16", COM 4 ESTRIBOS E 4 ISOLADORES	UN
1539	CONECTOR METALICO TIPO PARAFUSO FENDIDO (SPLIT BOLT), PARA CABOS ATE 16 MM2	UN
1892	LUVIA EM PVC RIGIDO ROSCAVEL, DE 1", PARA ELETRODUTO	UN
2392	DISJUNTOR TIPO NEMA, TRIPOLAR 10 ATE 50A, TENSÃO MÁXIMA DE 415 V	UN
2685	ELETRODUTO DE PVC RIGIDO ROSCAVEL DE 1", SEM LUVIA	M
14166	POSTE CONICO CONTINUO EM ACO GALVANIZADO, RETO, ENGASTADO, H = 7 M, DIAMETRO INFERIOR = *125* MM	UN

	<p align="center"><b>ASSOCIAÇÃO MATO-GROSSENSE DOS MUNICÍPIOS</b></p> <p>SITE: <a href="http://www.amm.org.br">www.amm.org.br</a> - e-mail: <a href="mailto:centraldeprojetosamm@gmail.com">centraldeprojetosamm@gmail.com</a>          AV. RUBENS DE MENDONÇA Nº 3.920 - CEP: 78.000-070 - CUIABÁ - MT          FONE: (65) 2123-1200 - FAX: 2123-1251</p>		<p>Ref.: Tabela de Serviços SINAPI (SET/2025)</p> <p align="right"><b>BDI 22,23%</b></p>
--	--	---	--

**COORDENAÇÃO DE PROJETOS**

<b>OBRA:</b>	CONSTRUÇÃO DE CRECHE MUNICIPAL	<b>DATA:</b>	04/11/2025
<b>LOCAL:</b>	Rua Constantino Giongo, Quadra 06, Lote 02, 846-S, Jardim das Palmeiras, Campos de Júlio - MT	<b>LEIS SOCIAIS: HORISTA</b>	106,58%
		<b>LEIS SOCIAIS: MENSALISTA</b>	65,57%

**COMPOSIÇÃO DE PREÇOS / CIVIL**

3379	HASTE DE ATERRAMENTO EM AÇO COM 3,00 M DE COMPRIMENTO E DN = 5/8", REVESTIDA COM BAIXA CAMADA DE COBRE, SEM CONECTOR	UN	1,00	57,88	57,88
4346	PARAFUSO DE FERRO POLIDO, SEXTAVADO, COM ROSCA PARCIAL, DIAMETRO 5/8", COMPRIMENTO 6", COM PORCA E ARRUELA DE PRESSÃO MÉDIA	UN	2,00	10,54	21,08
11267	ARRUELA LISA, REDONDA, DE LATÃO POLIDO, DIAMETRO NOMINAL 5/8", DIAMETRO EXTERNO = 34 MM, DIAMETRO DO FURO = 17 MM, ESPESSURA = 2,5* MM	UN	2,00	1,43	2,86
12034	CURVA 180 GRAUS, DE PVC RÍGIDO ROSCAVEL, DE 3/4", PARA ELETRODUTO	UN	2,00	5,39	10,78
39176	BUCHA EM ALUMÍNIO, COM ROSCA, DE 1", PARA ELETRODUTO	UN	2,00	1,38	2,76
39210	ARRUELA EM ALUMÍNIO, COM ROSCA, DE 1", PARA ELETRODUTO	UN	2,00	1,03	2,06
<b>MÃO DE OBRA</b>					
88264	ELETRICISTA COM ENCARGOS COMPLEMENTARES	H	8,00	27,85	222,80
88316	SERVENTE COM ENCARGOS COMPLEMENTARES	H	8,00	21,46	171,68

\*\*COMPOSIÇÃO DA MÃO DE OBRA BASEADA NO BOLETIM SINAPI 41598 - JANEIRO/2020. OBS: O POSTE DE MADEIRA FOI SUBSTITUÍDO PARA POR 1 UNIDADE DE POSTE CONICO CONTÍNUO DE AÇO H=7M PARA ADEQUAÇÃO COM A NDU 001 DA ENERGISA.

**TOTAL R\$ 2.945,87**

AMM CIV 014 SINAPI ou Cot. De Mercado	MASTRO SIMPLES EM TUBO FERRO GALVANIZADO, ALT (ÚTIL)= 6M (3,80M X 2" + 2,20M X 1 1/2")	UN	Quantidade	Custos Unit. (R\$)	Custos Total (R\$)
<b>MATERIAL</b>					
COTAÇÃO	ROLDANA DE AÇO, COM ROLAMENTO, Ø =30MM, 2.1/2"	UN	1,00	18,66	18,66
21013	TUBO AÇO GALVANIZADO COM COSTURA, CLASSE LEVE, DN 50 MM (2"), E = 3,00 MM, *4,40* KG/M (NBR 5580)	M	4,40	67,19	295,63
21012	TUBO AÇO GALVANIZADO COM COSTURA, CLASSE LEVE, DN 40 MM (1 1/2"), E = 3,00 MM, *3,48* KG/M (NBR 5580)	M	2,20	51,49	113,27
98763	INVERSOR DE SÓLDA MONOFÁSICO DE 160 A, POTÊNCIA DE 7000 W, TENSÃO DE 220 V, TURBO VENTILADO, PROTEÇÃO POR TERMOSTATO, PARA ELETRODOS DE 2,0 A 4,0 MM - MATERIAIS NA OPERAÇÃO. AF 06/2018	H	0,20	6,36	1,27
11002	ELETRODO REVESTIDO AWS - E6013, DIAMETRO IGUAL A 2,50 MM	KG	0,20	36,39	7,27
<b>MÃO DE OBRA</b>					
88317	SOLDADOR COM ENCARGOS COMPLEMENTARES	H	0,20	27,56	5,51
88309	PEDREIRO COM ENCARGOS COMPLEMENTARES	H	0,50	26,81	13,40
<b>TOTAL R\$</b>					<b>455,01</b>

\*\*COMPOSIÇÃO BASEADA NO ORSE, CÓD. 12627 - (FEVEREIRO/2024)

COTAÇÃO	ROLDANA DE AÇO, COM ROLAMENTO, Ø =30MM, 2.1/2"	UN
DATA	NOME DA EMPRESA FORNECEDORA	VALOR COTADO
23/01/2025	FERMAT	18,66
14/01/2025	PERFILADOS MULTIAÇO	17,38
23/01/2025	AÇO FER	23,18
	VALOR ACATADO MEDIANA	18,66

AMM CIV 015 SINAPI ou Cot. De Mercado	BASE PARA FIXAÇÃO DE MASTRO TRIPLO	UN	Quantidade	Custos Unit. (R\$)	Custos Total (R\$)
<b>MATERIAL</b>					
97086	FABRICAÇÃO, MONTAGEM E DESMONTAGEM DE FORMA PARA RADIER, PISO DE CONCRETO OU LAJE SOBRE SOLO, EM MADEIRA SERRADA, 4 UTILIZAÇÕES. AF 09/2021	M2	1,89	125,99	238,12
94963	CONCRETO FCK = 15MPA, TRAÇO 1:3:4:3,5 (EM MASSA SECA DE CIMENTO/ AREIA MÉDIA/ BRITA 1) - PREPARO MECÂNICO COM BETONEIRA 400 L. AF 05/2021	M3	0,91	534,93	486,78
103670	LANÇAMENTO COM USO DE BALDES, ADENSAMENTO E ACABAMENTO DE CONCRETO EM ESTRUTURAS. AF 02/2022	M3	0,91	291,46	265,22
93358	ESCAVAÇÃO MANUAL DE VALA. AF 09/2024	M3	0,33	84,89	28,01
<b>MÃO DE OBRA</b>					
88309	PEDREIRO COM ENCARGOS COMPLEMENTARES	H	0,50	26,81	13,40
88316	SERVENTE COM ENCARGOS COMPLEMENTARES	H	0,50	21,46	10,73
<b>TOTAL R\$</b>					<b>1.042,26</b>

\*\*COMPOSIÇÃO BASEADA NO ORSE, CÓD. 2437 - (FEVEREIRO/2024)

AMM CIV 016 SINAPI ou Cot. De Mercado	PISO TÁTIL ALERTA OU DIRECIONAL DE BORRACHA 25 X25 CM, ASSENTADO COM COLA	UN	Quantidade	Custos Unit. (R\$)	Custos Total (R\$)
<b>MATERIAIS</b>					
1339	COLA A BASE DE RESINA SINTÉTICA PARA CHAPA DE LAMINADO MELAMÍNICO E OUTROS	KG	0,40	38,81	15,52
3767	LIXA EM FOLHA PARA PAREDE OU MADEIRA, NÚMERO 120, COR VERMELHA	UN	0,50	1,28	0,64



	<p align="center"><b>ASSOCIAÇÃO MATO-GROSSENSE DOS MUNICÍPIOS</b></p> <p>SITE: <a href="http://www.amm.org.br">www.amm.org.br</a> - e-mail: <a href="mailto:centraldeprojetosamm@gmail.com">centraldeprojetosamm@gmail.com</a>          AV. RUBENS DE MENDONÇA Nº 3.920 - CEP: 78.000-070 - CUIABÁ - MT          FONE: (65) 2123-1200 - FAX: 2123-1251</p>		<p>Ref.: Tabela de Serviços SINAPI (SET/2025)</p> <p align="right"><b>BDI 22,23%</b></p>
--	--	---	--

**COORDENAÇÃO DE PROJETOS**

<b>OBRA:</b> <b>LOCAL:</b>	CONSTRUÇÃO DE CRECHE MUNICIPAL Rua Constantino Giongo, Quadra 06, Lote 02, 846-S, Jardim das Palmeiras, Campos de Júlio - MT	<p align="right"><b>DATA:</b> 04/11/2025</p> <p align="right"><b>LEIS SOCIAIS: HORISTA</b> 106,58%</p> <p align="right"><b>LEIS SOCIAIS: MENSALISTA</b> 65,57%</p>
-------------------------------	---	--

**COMPOSIÇÃO DE PREÇOS / CIVIL**

38181	PISO TATIL ALERTA OU DIRECIONAL, DE BORRACHA, COLORIDO, 25 X 25 CM, E = 5 MM, PARA COLA	M2	1,02	263,14	268,40
<b>MÃO DE OBRA</b>					
88309	PEDREIRO COM ENCARGOS COMPLEMENTARES	H	0,5641026	26,81	15,12
88316	SERVENTE COM ENCARGOS COMPLEMENTARES	H	0,2820513	21,46	6,05
				<b>Total R\$</b>	<b>305,73</b>

\*\*COMPOSIÇÃO BASEADA NA TABELA SETOP - JANEIRO/2024 - CÓDIGO: ED-50624

<b>AMM CIV 017</b>		<b>FORNECIMENTO E INSTALAÇÃO DE LETRA CAIXA DE AÇO INOX POLIDO OU ESCOVADO, COM 30CM DE ALTURA</b>			<b>UN</b>
<b>SINAPI ou Cot. De Mercado</b>	<b>COMPONENTES</b>	<b>UN</b>	<b>Quantidade</b>	<b>Custos Unit. (R\$)</b>	<b>Custos Total (R\$)</b>
<b>MATERIAIS</b>					
<b>COTAÇÃO</b>	LETRA CAIXA DE AÇO INOX POLIDO OU ESCOVADO, COM 30CM DE ALTURA	UN	1,00	210,00	210,00
88316	SERVENTE COM ENCARGOS COMPLEMENTARES	H	0,35	21,46	7,51
88309	PEDREIRO COM ENCARGOS COMPLEMENTARES	H	0,35	26,81	9,38
				<b>Total R\$</b>	<b>226,89</b>

\*\*COMPOSIÇÃO BASEADA NA TABELA EMOP, FEVEREIRO/2024 - CÓDIGO 05.055.0022-A

<b>COTAÇÃO</b>		<b>LETRA CAIXA DE AÇO INOX POLIDO OU ESCOVADO, COM 30CM DE ALTURA</b>			<b>UN</b>
<b>DATA</b>	<b>NOME DA EMPRESA FORNECEDORA</b>	<b>VALOR COTADO</b>	<b>CNPJ</b>	<b>TELEFONE</b>	<b>CONTATO</b>
21/01/2025	DESENHO COMUNICAÇÃO VISUAL	315,00	43.781.989/0001-20	(65) 99602-8303	SIRLEI
20/01/2025	JM INOVAÇÕES	210,00	40.991.205/0001-09	(65) 99355-5731	JOSÉ
14/01/2025	CTRL+P	200,00	13.985.042/0001-70	(65) 3623-2365	LUIZ
		<b>VALOR ACATADO MEDIANA</b>	<b>210,00</b>		

<b>AMM CIV 018</b>		<b>PORTAO EM METALON - 2 FOLHAS - PARA VEICULOS, INCLUSIVE 2 BROCAS DE 25CM (0,80M), PINTURA EM FUNDO ANTICORROSIVO (2 DEMAOS) E ESMALTE EM 2 DEMAOS</b>			<b>M2</b>
<b>SINAPI ou Cot. De Mercado</b>	<b>COMPONENTES</b>	<b>UN</b>	<b>Quantidade</b>	<b>Custos Unit. (R\$)</b>	<b>Custos Total (R\$)</b>
<b>MATERIAIS</b>					
4721	PEDRA BRITADA N. 1 (9,5 A 19 MM) POSTO PEDREIRA/FORNECEDOR, SEM FRETE	M3	0,0027	176,57	0,47
4718	PEDRA BRITADA N. 2 (19 A 38 MM) POSTO PEDREIRA/FORNECEDOR, SEM FRETE	M3	0,008	177,50	1,42
1379	CIMENTO PORTLAND COMPOSTO CP II-32	KG	3,7206	0,90	3,34
3768	LIXA EM FOLHA PARA FERRO, NUMERO 150	UN	1,10	3,83	4,21
7307	FUNDO ANTICORROSIVO PARA METAIS FERROSOS (ZARCAO)	L	0,5508	43,28	23,83
7292	TINTA ESMALTE SINTETICO PREMIUM BRILHANTE	L	0,352	40,13	14,12
5318	DILUENTE AGUARRAS	L	0,088	21,49	1,89
10999	ELETRODO REVESTIDO AWS - E6013, DIAMETRO IGUAL A 4,00 MM	KG	0,6582	34,97	23,01
367	AREIA GROSSA - POSTO JAZIDA/FORNECEDOR (RETIRADO NA JAZIDA, SEM TRANSPORTE)	M3	0,0116	131,69	1,52
566	BARRA DE AÇO CHATO, RETANGULAR, 19,05 MM X 3,17 MM (L X E), 0,47 KG/M	M	0,786	4,74	3,72
COTAÇÃO - 01	TUBO QUADRADO 80X80X1,50MM	BR	0,1223	232,49	28,43
COTAÇÃO - 02	TUBO RETANGULAR 20X30X1,20MM	BR	1,5278	54,24	82,86
COTAÇÃO - 03	TUBO RETANGULAR 30X50X1,20MM	BR	0,2038	87,67	17,86
2418	DOBRADICA EM AÇO/FERRO, 3" X 2 1/2", E = 1,2 A 1,8 MM, SEM ANEL, CROMADO OU ZINCADO, TAMPA BOLA, COM PARAFUSOS	UN	0,9524	9,93	9,45
38178	FECHO QUEBRA UNHA, EM LATÃO COM ACABAMENTO CROMADO, DE EMBUTIR, COM COMANDO DESLIZANTE, ALTURA DE 12 CM, LARGURA MINIMA DE 1,90 CM E ESPESSURA MINIMA DE 1,90 MM	UN	0,1587	29,85	4,73
<b>EQUIPAMENTOS</b>					
88830	BETONEIRA CAPACIDADE NOMINAL DE 400 L, CAPACIDADE DE MISTURA 280 L, MOTOR ELÉTRICO TRIFÁSICO POTÊNCIA DE 2 CV, SEM CARREGADOR - CHP DIURNO. AF 05/2023	CHP	0,0091	2,13	0,01
83765	GRUPO DE SOLDAGEM COM GERADOR A DIESEL 60 CV PARA SOLDAR ELÉTRICA, SOBRE 04 RODAS, COM MOTOR 4 CILINDROS 600 A - CHP DIURNO. AF 02/2016	CHP	0,7461	103,47	77,19
83766	GRUPO DE SOLDAGEM COM GERADOR A DIESEL 60 CV PARA SOLDAR ELÉTRICA, SOBRE 04 RODAS, COM MOTOR 4 CILINDROS 600 A - CHI DIURNO. AF 02/2016	CHI	0,1308	41,60	5,44
<b>MÃO DE OBRA</b>					
88309	PEDREIRO COM ENCARGOS COMPLEMENTARES	H	0,5333	26,81	14,29
88310	PINTOR COM ENCARGOS COMPLEMENTARES	H	1,0981	28,49	31,28
88316	SERVENTE COM ENCARGOS COMPLEMENTARES	H	0,1982	21,46	4,25
88317	SOLDADOR COM ENCARGOS COMPLEMENTARES	H	0,8789	27,56	24,22
88315	SERRALHEIRO COM ENCARGOS COMPLEMENTARES	H	1,3673	26,62	36,39
88243	AJUDANTE ESPECIALIZADO COM ENCARGOS COMPLEMENTARES	H	1,1389	22,39	25,49

	<p align="center"><b>ASSOCIAÇÃO MATO-GROSSENSE DOS MUNICÍPIOS</b></p> <p>SITE: <a href="http://www.amm.org.br">www.amm.org.br</a> - e-mail: <a href="mailto:centraldeprojetosamm@gmail.com">centraldeprojetosamm@gmail.com</a>          AV. RUBENS DE MENDONÇA Nº 3.920 - CEP: 78.000-070 - CUIABÁ - MT          FONE: (65) 2123-1200 - FAX: 2123-1251</p>		<p>Ref.: Tabela de Serviços SINAPI (SET/2025)</p> <p align="right"><b>BDI 22,23%</b></p>
--	--	---	--

**COORDENAÇÃO DE PROJETOS**

<b>OBRA:</b> <b>LOCAL:</b>	CONSTRUÇÃO DE CRECHE MUNICIPAL Rua Constantino Giongo, Quadra 06, Lote 02, 846-S, Jardim das Palmeiras, Campos de Júlio - MT	<b>DATA:</b> 04/11/2025 <b>LEIS SOCIAIS:</b> HORISTA 106,58% <b>LEIS SOCIAIS:</b> MENSALISTA 65,57%
-------------------------------	---	---

**COMPOSIÇÃO DE PREÇOS / CIVIL**

88251	AUXILIAR DE SERRALHEIRO COM ENCARGOS COMPLEMENTARES	H	1,3673	22,65	30,96
<b>Total R\$</b>					<b>470,38</b>

\*\*COMPOSIÇÃO BASEADA NA TABELA AGESUL, CÓDIGO 2001004046, JANEIRO/2024

NO ITEM 566, BARRA DE AÇO CHATO, RETANGULAR, NA COMPOSIÇÃO ORIGINAL ESTA "FERRO CHATO LAMINADO 1/8"X5/8" PAULI 2,40KG-6M (COD.3263)" COM O COEFICIENTE DE 0,131 UND, PARA CONVERTER EM M, FOI FEITO A SEGUINTE CONVERSÃO:

$$\begin{aligned}
 1 \text{ UND} &= 6 \text{ M} \\
 0,131 \text{ UND} &= X \\
 X &= 0,786 \text{ M}
 \end{aligned}$$

COTAÇÃO - 01	TUBO QUADRADO 80X80X1,50MM				BR
DATA	NOME DA EMPRESA FORNECEDORA	VALOR COTADO	CNPJ	TELEFONE	CONTATO
23/01/2025	FERMAT	232,49	03.658.692/0004-09	(65) 3665-6107	ADRIELLY
14/01/2025	PERFILADOS MULTIAÇO	250,65	02.019.067/0004-46	(65)3634-3050	FELIPE
23/01/2025	AÇO FER	225,89	03.989.217/0013-06	(65) 3646-4422	ANA
<b>VALOR ACATADO MEDIANA</b>		<b>232,49</b>			

COTAÇÃO - 02	TUBO RETANGULAR 20X30X1,20MM				BR
DATA	NOME DA EMPRESA FORNECEDORA	VALOR COTADO	CNPJ	TELEFONE	CONTATO
23/01/2025	FERMAT	53,71	03.658.692/0004-09	(65) 3665-6107	ADRIELLY
14/01/2025	PERFILADOS MULTIAÇO	57,18	02.019.067/0004-46	(65)3634-3050	FELIPE
23/01/2025	AÇO FER	54,24	03.989.217/0013-06	(65) 3646-4422	ANA
<b>VALOR ACATADO MEDIANA</b>		<b>54,24</b>			

COTAÇÃO - 03	TUBO RETANGULAR 30X50X1,20MM				BR
DATA	NOME DA EMPRESA FORNECEDORA	VALOR COTADO	CNPJ	TELEFONE	CONTATO
23/01/2025	FERMAT	86,42	03.658.692/0004-09	(65) 3665-6107	ADRIELLY
14/01/2025	PERFILADOS MULTIAÇO	94,23	02.019.067/0004-46	(65)3634-3050	FELIPE
23/01/2025	AÇO FER	87,67	03.989.217/0013-06	(65) 3646-4422	ANA
<b>VALOR ACATADO MEDIANA</b>		<b>87,67</b>			

AMM CIV 019	FORNECIMENTO E INSTALAÇÃO DE PORTAO DE CORRER EM GRADIL FIXO DE BARRA DE FERRO CHATA DE 3 X 1/4" NA VERTICAL, SEM REQUADRO, ACABAMENTO NATURAL, COM TRILHOS E ROLDANAS				M2
SINAPI ou Cot. De Mercado	COMPONENTES	UN	Quantidade	Custos Unit. (R\$)	Custos Total (R\$)
<b>MATERIAIS</b>					
37562	PORTAO DE CORRER EM GRADIL FIXO DE BARRA DE FERRO CHATA DE 3 X 1/4" NA VERTICAL, SEM REQUADRO, ACABAMENTO NATURAL, COM TRILHOS E ROLDANAS	M2	1,00	940,18	940,18
94964	CONCRETO FCK = 20MPA, TRAÇO 1:2,7:3 (EM MASSA SECA DE CIMENTO/ AREIA MÉDIA/ BRITA 1) - PREPARO MECÂNICO COM BETONEIRA 400 L. AF 05/2021	M3	0,05	582,32	29,11
<b>MÃO DE OBRA</b>					
88315	SERRALHEIRO COM ENCARGOS COMPLEMENTARES	H	2,00	26,62	53,24
88251	AUXILIAR DE SERRALHEIRO COM ENCARGOS COMPLEMENTARES	H	2,00	22,65	45,30
88309	PEDREIRO COM ENCARGOS COMPLEMENTARES	H	0,15	26,81	4,02
88316	SERVENTE COM ENCARGOS COMPLEMENTARES	H	1,18	21,46	25,32
<b>Total R\$</b>					<b>1.097,17</b>

\*\*COMPOSIÇÃO BASEADA NA TABELA SIURB, CÓDIGO 170196 - JULHO/2023

AMM CIV 020	BARRAÇÃO FECHADO PORTE PEQUENO PARA DEPÓSITO DE CIMENTO E ALMOXARIFADO (S=38,72 M2) COM MATERIAIS NOVOS				UN
SINAPI ou Cot. De Mercado	COMPONENTES	UN	Quantidade	Custos Unit. (R\$)	Custos Total (R\$)
<b>MATERIAIS</b>					
5088	PORTA CADEADO EM AÇO GALVANIZADO, COMPRIMENTO DE 3 1/2"	UN	2,00	8,87	17,74
5074	PREGO DE AÇO POLIDO COM CABECA 15 X 18 (1 1/2 X 13)	KG	1,20	22,77	27,32
43603	CADEADO SIMPLES, CORPO EM LATAO MACICO, COM LARGURA DE 50 MM E ALTURA DE APROX 40 MM, HASTE CEMENTADA EM AÇO TEMPERADO COM DIAMETRO DE APROX 8,0 MM, INCLUINDO 2 CHAVES	UN	2,00	56,32	112,64
11134	COMPENSADO NAVAL - CHAPA/PAINEL EM MADEIRA COMPENSADA PRENSADA, DE 2200 X 1600 MM, E = 10 MM	M2	77,00	81,05	6.240,85
2433	DOBRADICA EM AÇO/FERRO, 3" X 2 1/2", E = 1,2 A 1,8 MM, SEM ANEL, CROMADO OU ZINCADO, TAMPA CHATA, COM PARAFUSOS	UN	4,00	7,25	29,00

	<p align="center"><b>ASSOCIAÇÃO MATO-GROSSENSE DOS MUNICÍPIOS</b></p> <p>SITE: <a href="http://www.amm.org.br">www.amm.org.br</a> - e-mail: <a href="mailto:centraldeprojetosamm@gmail.com">centraldeprojetosamm@gmail.com</a>          AV. RUBENS DE MENDONÇA Nº 3.920 - CEP: 78.000-070 - CUIABÁ - MT          FONE: (65) 2123-1200 - FAX: 2123-1251</p>		<p>Ref.: Tabela de Serviços SINAPI (SET/2025)</p> <p align="right"><b>BDI 22,23%</b></p>
--	--	---	--

**COORDENAÇÃO DE PROJETOS**

<b>OBRA:</b> <b>LOCAL:</b>	CONSTRUÇÃO DE CRECHE MUNICIPAL Rua Constantino Giongo, Quadra 06, Lote 02, 846-S, Jardim das Palmeiras, Campos de Júlio - MT	<p align="right"><b>DATA:</b> 04/11/2025</p> <p align="right"><b>LEIS SOCIAIS: HORISTA</b> 106,58%</p> <p align="right"><b>LEIS SOCIAIS: MENSALISTA</b> 65,57%</p>
-------------------------------	---	--

**COMPOSIÇÃO DE PREÇOS / CIVIL**

4491	PONTALETE *7,5 X 7,5* CM EM PINUS, MISTA OU EQUIVALENTE DA REGIAO - BRUTA	M	87,00	11,58	1.007,46
94963	CONCRETO FCK = 15MPA, TRAÇO 1:3,4:3,5 (EM MASSA SECA DE CIMENTO/ AREIA MÉDIA/ BRITA 1) - PREPARO MECÂNICO COM BETONEIRA 400 L. AF 05/2021	M3	1,30	534,93	695,40
102475	CONCRETO FCK = 20MPA, TRAÇO 1:2,6:2,9 (EM MASSA SECA DE CIMENTO/ AREIA MÉDIA/ SEIXO ROLADO) - PREPARO MECÂNICO COM BETONEIRA 400 L. AF 05/2021	M3	2,80	835,64	2.339,79
103670	LANÇAMENTO COM USO DE BALDES, ADENSAMENTO E ACABAMENTO DE CONCRETO EM ESTRUTURAS. AF 02/2022	M3	4,10	291,46	1.194,98
92543	TRAMA DE MADEIRA COMPOSTA POR TERÇAS PARA TELHADOS DE ATÉ 2 ÁGUAS PARA TELHA ONDULADA DE FIBROCIMENTO, METÁLICA, PLÁSTICA OU TERMOACÚSTICA, INCLUSO TRANSPORTE VERTICAL. AF 07/2019	M2	52,92	21,37	1.130,90
94207	TELHAMENTO COM TELHA ONDULADA DE FIBROCIMENTO E = 6 MM, COM RECOBRIMENTO LATERAL DE 1/4 DE ONDA PARA TELHADO COM INCLINAÇÃO MAIOR QUE 10°, COM ATÉ 2 ÁGUAS, INCLUSO IÇAMENTO. AF 07/2019	M2	52,92	48,32	2.557,09
97097	ACABAMENTO POLIDO PARA PISO DE CONCRETO ARMADO OU LAJE SOBRE SOLO DE ALTA RESISTÊNCIA. AF 09/2021	M2	56,00	43,70	2.447,20
AUX 01	PONTO DE LUZ EM TETO OU PAREDE, COM ELETRODUTO DE PVC FLEXIVEL SANFONADO APARENTE Ø 3/4"	UN	2,00	277,44	554,88
AUX 02	INTERRUPTOR 01 SEÇÃO, COM CAIXA PVC 4" X 2", APARENTE	UN	2,00	28,03	56,06
AUX 03	PONTO DE TOMADA 2P+T, ABNT, DE EMBUTIR, 10 A, COM ELETRODUTO DE PVC RÍGIDO EMBUTIDO Ø 3/4", FIO RÍGIDO 2,5MM² (FIO 12), INCLUSIVE PLACA EM PVC E ATERRAMENTO	UN	1,00	319,29	319,29
<b>MÃO DE OBRA</b>					
88316	SERVENTE COM ENCARGOS COMPLEMENTARES	H	16,00	21,46	343,36
88261	CARPINTEIRO DE ESQUADRIAS COM ENCARGOS COMPLEMENTARES	H	16,00	25,25	404,00
				<b>Total R\$</b>	<b>19.477,96</b>

\*\*COMPOSIÇÃO BASEADA NA TABELA ORSE CÓDIGO 62 - FEVEREIRO/2024

AUX 01	PONTO DE LUZ EM TETO OU PAREDE, COM ELETRODUTO DE PVC FLEXIVEL SANFONADO APARENTE Ø 3/4"	UN	Quantidade	Custos Unit. (R\$)	UN Custos Total (R\$)
SINAPI ou Cot. De Mercado	COMPONENTES				
<b>MATERIAIS</b>					
939	FIO DE COBRE, SOLIDO, CLASSE 1, ISOLACAO EM PVC/A, ANTICHAMA BWF-B, 450/750V, SECAO NOMINAL 2,5 MM2	M	12,00	2,85	34,20
2688	ELETRODUTO PVC FLEXIVEL CORRUGADO, COR AMARELA, DE 25 MM	M	6,00	2,60	15,60
12001	CAIXA OCTOGONAL DE FUNDO MOVEL, EM PVC, DE 4" X 4", PARA ELETRODUTO FLEXIVEL CORRUGADO	UN	1,00	7,00	7,00
20111	FITA ISOLANTE ADESIVA ANTICHAMA, USO ATE 750 V, EM ROLO DE 19 MM X 20 M	UN	0,15	12,95	1,94
<b>MÃO DE OBRA</b>					
88264	ELETRICISTA COM ENCARGOS COMPLEMENTARES	H	4,00	27,85	111,40
88316	SERVENTE COM ENCARGOS COMPLEMENTARES	H	5,00	21,46	107,30
				<b>Total R\$</b>	<b>277,44</b>




\*\*COMPOSIÇÃO BASEADA NA TABELA ORSE - CÓDIGO 641 (FEVEREIRO/2024)

AUX 02	INTERRUPTOR 01 SEÇÃO, COM CAIXA PVC 4" X 2", APARENTE	UN	Quantidade	Custos Unit. (R\$)	UN Custos Total (R\$)
SINAPI ou Cot. De Mercado	COMPONENTES				
<b>MATERIAIS</b>					
38062	INTERRUPTOR SIMPLES 10A, 250V, CONJUNTO MONTADO PARA EMBUTIR 4" X 2" (PLACA + SUPORTE + MODULO)	UN	1,00	6,61	6,61
1872	CAIXA DE PASSAGEM, EM PVC, DE 4" X 2", PARA ELETRODUTO FLEXIVEL CORRUGADO	UN	1,00	2,71	2,71
<b>MÃO DE OBRA</b>					
88264	ELETRICISTA COM ENCARGOS COMPLEMENTARES	H	0,21	27,85	5,84
88316	SERVENTE COM ENCARGOS COMPLEMENTARES	H	0,60	21,46	12,87
				<b>Total R\$</b>	<b>28,03</b>

\*\*COMPOSIÇÃO BASEADA NA TABELA ORSE - CÓDIGO 773 (FEVEREIRO/2024)

AUX 03	PONTO DE TOMADA 2P+T, ABNT, DE EMBUTIR, 10 A, COM ELETRODUTO DE PVC RÍGIDO EMBUTIDO Ø 3/4", FIO RÍGIDO 2,5MM² (FIO 12), INCLUSIVE PLACA EM PVC E ATERRAMENTO	UN	Quantidade	Custos Unit. (R\$)	UN Custos Total (R\$)
SINAPI ou Cot. De Mercado	COMPONENTES				
<b>MATERIAIS</b>					
7528	TOMADA 2P+T 10A, 250V, CONJUNTO MONTADO PARA EMBUTIR 4" X 2" (PLACA + SUPORTE + MODULO)	UN	1,00	8,61	8,61
939	FIO DE COBRE, SOLIDO, CLASSE 1, ISOLACAO EM PVC/A, ANTICHAMA BWF-B, 450/750V, SECAO NOMINAL 2,5 MM2	M	18,00	2,85	51,30
1872	CAIXA DE PASSAGEM, EM PVC, DE 4" X 2", PARA ELETRODUTO FLEXIVEL CORRUGADO	UN	1,00	2,71	2,71
2674	ELETRODUTO DE PVC RIGIDO ROSCAVEL DE 3/4", SEM LUYA	M	6,00	4,94	29,64



		<div>ASSOCIAÇÃO MATO-GROSSENSE DOS MUNICÍPIOS</div> <div>SITE: <a href="http://www.amm.org.br">www.amm.org.br</a> - e-mail: <a href="mailto:centraldeprojetosamm@gmail.com">centraldeprojetosamm@gmail.com</a> AV. RUBENS DE MENDONÇA Nº 3.920 - CEP: 78.000-070 - CUIABÁ - MT FONE: (65) 2123-1200 - FAX: 2123-1251</div>			 <div>CENTRAL DE PROJETOS</div> <div>RESERVAÇÃO DE PROJETOS PARA OS MUNICÍPIOS</div>  <div>Agap</div> <div>ASSOCIAÇÃO DE GESTÃO E PROJEÇÃO</div>		Ref.: Tabela de Serviços SINAPI (SET/2025)	
					BDI	22,23%		
COORDENAÇÃO DE PROJETOS								
OBRA:		CONSTRUÇÃO DE CRECHE MUNICIPAL				DATA:	04/11/2025	
LOCAL:		Rua Constantino Giongo, Quadra 06, Lote 02, 846-S, Jardim das Palmeiras, Campos de Julio - MT				LEIS SOCIAIS: HORISTA	106,58%	
						LEIS SOCIAIS: MENSALISTA	65,57%	
COMPOSIÇÃO DE PREÇOS / CIVIL								
20111	FITA ISOLANTE ADESIVA ANTICHAMA, USO ATE 750 V, EM ROLO DE 19 MM X 20 M	UN	0,15	12,95	1,94			
MÃO DE OBRA								
88264	ELETRICISTA COM ENCARGOS COMPLEMENTARES	H	5,00	27,85	139,25			
88316	SERVENTE COM ENCARGOS COMPLEMENTARES	H	4,00	21,46	85,84			
**COMPOSIÇÃO BASEADA NA TABELA ORSE - CÓDIGO 3297 (FEVEREIRO/2024)					Total	R\$	319,29	
AMM CIV 021		LOCACAO DE CONTAINER 2,30 X 4,30 M, ALT. 2,50 M, PARA SANITARIO, COM 3 BACIAS, 4 CHUVEIROS, 1 LAVATORIO E 1 MICTORIO (NAO INCLUI MOBILIZACAO/DESMOBILIZACAO)				MÊS		
SINAPI ou Cot. De Mercado	COMPONENTES		UN	Quantidade	Custos Unit. (R\$)	Custos Total (R\$)		
MATERIAL								
10777	LOCACAO DE CONTAINER 2,30 X 4,30 M, ALT. 2,50 M, PARA SANITARIO, COM 3 BACIAS, 4 CHUVEIROS, 1 LAVATORIO E 1 MICTORIO (NAO INCLUI MOBILIZACAO/DESMOBILIZACAO)	MES	1,00	962,26	962,26			
**COMPOSIÇÃO BASEADA NO ORSE, COD. 4656 - (FEVEREIRO/2024)					Total	R\$	962,26	
AMM CIV 022		MOBILIZAÇÃO DE CONTAINER				UNXKM		
SINAPI ou Cot. De Mercado	COMPONENTES		UN	Quantidade	Custos Unit. (R\$)	Custos Total (R\$)		
EQUIPAMENTO								
93402	GUINDAUTO HIDRÁULICO, CAPACIDADE MÁXIMA DE CARGA 3300 KG, MOMENTO MÁXIMO DE CARGA 5,8 TM, ALCANCE MÁXIMO HORIZONTAL 7,60 M, INCLUSIVE CAMINHÃO TOCO PBT 16.000 KG, POTÊNCIA DE 189 CV - CHP DIURNO. AF 03/2016	CHP	0,0397	281,43	11,17			
**COMPOSIÇÃO BASEADA NO AGETOP CIVIL, COD. 030117 - (FEVEREIRO/2024)					Total	R\$	11,17	
AMM CIV 023		DESMOBILIZAÇÃO DE CONTAINER				UNXKM		
SINAPI ou Cot. De Mercado	COMPONENTES		UN	Quantidade	Custos Unit. (R\$)	Custos Total (R\$)		
EQUIPAMENTO								
93402	GUINDAUTO HIDRÁULICO, CAPACIDADE MÁXIMA DE CARGA 3300 KG, MOMENTO MÁXIMO DE CARGA 5,8 TM, ALCANCE MÁXIMO HORIZONTAL 7,60 M, INCLUSIVE CAMINHÃO TOCO PBT 16.000 KG, POTÊNCIA DE 189 CV - CHP DIURNO. AF 03/2016	CHP	0,0397	281,43	11,17			
**COMPOSIÇÃO BASEADA NO AGETOP CIVIL, COD. 030118 - (FEVEREIRO/2024)					Total	R\$	11,17	
AMM CIV 024		PINTURA DE ACABAMENTO COM APLICAÇÃO DE 02 DEMÃOS DE TINTA À BASE DE RESINA EPOXI				M2		
SINAPI ou Cot. De Mercado	COMPONENTES		UN	Quantidade	Custos Unit. (R\$)	Custos Total (R\$)		
MATERIAIS								
5330	DILUENTE EPOXI	L	0,02	48,98	0,97			
154	TINTA / REVESTIMENTO A BASE DE RESINA EPOXI COM ALCATRAO, BICOMPONENTE	L	0,20	85,07	17,01			
88312	PINTOR PARA TINTA EPOXI COM ENCARGOS COMPLEMENTARES	H	0,60	28,49	17,09			
88316	SERVENTE COM ENCARGOS COMPLEMENTARES	H	0,30	21,46	6,43			
**COMPOSIÇÃO BASEADA NA TABELA ORSE - CÓDIGO 4651 (FEVEREIRO/2024)					Total	R\$	41,50	
AMM CIV 025		ELEMENTO VAZADO (COGOBÓ) 40X40X7CM				M2		
SINAPI ou Cot. De Mercado	COMPONENTES		UN	Quantidade	Custos Unit. (R\$)	Custos Total (R\$)		
MATERIAIS								
666	ELEMENTO VAZADO DE CONCRETO, QUADRICULADO, 16 FUROS 40 X 40 X 7 CM	UN	7,00	28,95	202,65			
88630	ARGAMASSA TRAÇO 1:4 (CIMENTO E AREIA MÉDIA), PREPARO MECÂNICO COM BETONEIRA 400 L. AF 08/2019	M3	0,015	551,89	8,27			
MÃO DE OBRA								
88309	PEDREIRO COM ENCARGOS COMPLEMENTARES	H	2,055	26,81	55,09			
88242	AJUDANTE DE PEDREIRO COM ENCARGOS COMPLEMENTARES	H	1,028	22,70	23,33			
**COMPOSIÇÃO BASEADA NA TABELA SEDOP, CÓDIGO 061088 - MAIO/2023					Total	R\$	289,34	
AMM CIV 026		EMASSAMENTO EM PAREDE COM MASSA ACRILICA, UMA (1) DEMÃO, INCLUSIVE LIXAMENTO PARA PINTURA				M2		
SINAPI ou Cot. De Mercado	COMPONENTES		UN	Quantidade	Custos Unit. (R\$)	Custos Total (R\$)		
MATERIAIS								
3767	LIXA EM FOLHA PARA PAREDE OU MADEIRA, NUMERO 120, COR VERMELHA	UN	0,06	1,28	0,07			
43651	MASSA ACRILICA PARA SUPERFICIES INTERNAS E EXTERNAS	KG	0,5667599	6,83	3,87			
MÃO DE OBRA								
88310	PINTOR COM ENCARGOS COMPLEMENTARES	H	0,2619048	28,49	7,46			
100301	AJUDANTE DE PINTOR COM ENCARGOS COMPLEMENTARES	H	0,1309524	28,49	3,73			
**COMPOSIÇÃO BASEADA NA TABELA SETOP. COD. ED-50473 - (MAIO/2024)					Total	R\$	15,13	

	<p align="center"><b>ASSOCIAÇÃO MATO-GROSSENSE DOS MUNICÍPIOS</b></p> <p>SITE: <a href="http://www.amm.org.br">www.amm.org.br</a> - e-mail: <a href="mailto:centraldeprojetosamm@gmail.com">centraldeprojetosamm@gmail.com</a>          AV. RUBENS DE MENDONÇA Nº 3.920 - CEP: 78.000-070 - CUIABÁ - MT          FONE: (65) 2123-1200 - FAX: 2123-1251</p>		<p>Ref.: Tabela de Serviços SINAPI (SET/2025)</p> <p align="center"><b>BDI 22,23%</b></p>
--	--	---	---

**COORDENAÇÃO DE PROJETOS**

<b>OBRA:</b> <b>LOCAL:</b>	CONSTRUÇÃO DE CRECHE MUNICIPAL Rua Constantino Giongo, Quadra 06, Lote 02, 846-S, Jardim das Palmeiras, Campos de Júlio - MT	<b>DATA:</b> 04/11/2025 <b>LEIS SOCIAIS:</b> HORISTA 106,58% <b>LEIS SOCIAIS:</b> MENSALISTA 65,57%
-------------------------------	---	---

**COMPOSIÇÃO DE PREÇOS / CIVIL**

AMM CIV 027	INSTALAÇÃO DE LETRA ALUMINIO COMPOSTO AZUL PANTONE 2758C- "GOVERNO DO ESTADO DE MATO GROSSO", ALTURA 18CM	UN
SINAPI ou Cot. De Mercado	COMPONENTES	UN Quantidade Custos Unit. (R\$) Custos Total (R\$)
	<b>MATERIAIS</b>	
COTAÇÃO	LETRA EM ACM COR AZUL PANTONE	UN 1,00 200,00 200,00
	<b>MÃO DE OBRA</b>	
88309	PEDREIRO COM ENCARGOS COMPLEMENTARES	H 0,25 26,81 6,70
**COMPOSIÇÃO BASEADA NO ORSE, CÓD. 12043 - (MAIO/2019)		<b>Total R\$ 206,70</b>
<b>COTAÇÃO</b>	<b>LETRA EM ACM COR AZUL PANTONE</b>	<b>UN</b>
<b>DATA</b>	<b>NOME DA EMPRESA FORNECEDORA</b>	<b>VALOR COTADO CNPJ TELEFONE CONTATO</b>
28/01/2025	DESENHO COMUNICAÇÃO VISUAL	200,00 43.781.989/0001-20 (65) 99602-8303 SIRLEI
14/01/2025	CTRL+P	100,00 13.985.042/0001-70 (65) 3623-2365 LUIZ
17/01/2025	HI ART	593,31 54.852.089/0001-43 (65) 3624-2221 NAYARA
	<b>VALOR ACATADO MEDIANA</b>	<b>200,00</b>

AMM CIV 028	LETRA CAIXA EM ACM ALT=25CM, CONFORME PROJETO - FORNECIMENTO E COLOCACAO	UN
SINAPI ou Cot. De Mercado	COMPONENTES	UN Quantidade Custos Unit. (R\$) Custos Total (R\$)
	<b>MATERIAIS</b>	
COTAÇÃO	LETRA CAIXA EM ACM ALT=25CM, CONFORME PROJETO	UN 1,00 200,00 200,00
	<b>MÃO DE OBRA</b>	
88309	PEDREIRO COM ENCARGOS COMPLEMENTARES	H 0,25 26,81 6,70
**COMPOSIÇÃO BASEADA NO ORSE, CÓD. 12043 - (NOVEMBRO/2021)		<b>Total R\$ 206,70</b>
<b>COTAÇÃO</b>	<b>LETRA CAIXA EM ACM ALT=25CM, CONFORME PROJETO</b>	<b>UN</b>
<b>DATA</b>	<b>NOME DA EMPRESA FORNECEDORA</b>	<b>VALOR COTADO CNPJ TELEFONE CONTATO</b>
28/01/2025	DESENHO COMUNICAÇÃO VISUAL	200,00 43.781.989/0001-20 (65) 99602-8303 SIRLEI
14/01/2025	CTRL+P	100,00 13.985.042/0001-70 (65) 3623-2365 LUIZ
17/01/2025	HI ART	593,31 54.852.089/0001-43 (65) 3624-2221 NAYARA
	<b>VALOR ACATADO MEDIANA</b>	<b>R\$ 200,00</b>

AMM CIV 029	FORNECIMENTO E INSTALAÇÃO DE REVESTIMENTO EM CHAPA DE ACM	M2
SINAPI ou Cot. De Mercado	COMPONENTES	UN Quantidade Custos Unit. (R\$) Custos Total (R\$)
	<b>MATERIAL</b>	
COTAÇÃO	PARAFUSO AUTOBROCANTE 12X38MM COM ARRUELA DE VEDAÇÃO	UN 6,2725 0,79 4,94
5104	REBITE DE REPUXO EM ALUMINIO VAZADO, DIAMETRO 3,2 X 8 MM DE COMPRIMENTO (1KG = 1025 UNIDADES)	KG 1,5054 70,37 105,93
39961	SILICONE ACETICO USO GERAL INCOLOR 280 G	UN 2,12495 26,59 56,50
44073	TARUGO DELIMITADOR DE PROFUNDIDADE EM ESPUMA DE POLIETILENO DE BAIXA DENSIDADE 10 MM, CINZA	M 1,275 0,75 0,95
COTAÇÃO	PLACA EM ACM (POR M2)	M2 1,30 72,95 94,83
592	CANTONEIRA EM ALUMINIO, ABAS IGUAIS, LARGURA DE 25,40 MM (1"), ESPESSURA DE 3,17 MM (1/8") E PESO LINEAR DE APROXIMADAMENTE 0,408 KG/M	KG 2,4835 37,00 91,88
	<b>MÃO DE OBRA</b>	
88315	SERRALHEIRO COM ENCARGOS COMPLEMENTARES	H 2,5175 26,62 67,01
88251	AUXILIAR DE SERRALHEIRO COM ENCARGOS COMPLEMENTARES	H 10,0699 22,65 228,08
*COMPOSIÇÃO BASEADA NA TABELA CPOS (JUNHO/2024), CÓDIGO: 21.03.151		<b>TOTAL R\$ 650,12</b>

<b>COTAÇÃO</b>	<b>PARAFUSO AUTOBROCANTE 12X38MM COM ARRUELA DE VEDAÇÃO</b>	<b>UN</b>
<b>DATA</b>	<b>NOME DA EMPRESA FORNECEDORA</b>	<b>VALOR COTADO CNPJ TELEFONE CONTATO</b>
28/01/2025	OESTE FERRAGENS	R\$ 0,26 02.113.503/0001-07 (65) 3661-6498 MATHEUS
23/01/2025	TONINHO PARAFUSOS	R\$ 0,79 02.900.216/0001-39 (65) 3027-1606 VALMIR
23/01/2025	AÇO FER	R\$ 0,91 03.989.217/0013-06 (65) 3646-4422 ANA
	<b>VALOR ACATADO MEDIANA</b>	<b>R\$ 0,79</b>
<b>COTAÇÃO</b>	<b>PLACA EM ACM 1,22 M X 5,00 M</b>	<b>UN</b>
<b>DATA</b>	<b>NOME DA EMPRESA FORNECEDORA</b>	<b>VALOR COTADO CNPJ TELEFONE CONTATO</b>
28/01/2025	UNITRAMA	R\$ 435,00 15.502.632/0005-54 (65) 3023-9727 BÁRBARA

	<b>ASSOCIAÇÃO MATO-GROSSENSE DOS MUNICÍPIOS</b>	 <b>Agap</b> <small>ASSOCIAÇÃO DE GESTÃO E PROGRAMAÇÃO</small>	Ref.: Tabela de Serviços SINAPI (SET/2025)		
	SITE: <a href="http://www.amm.org.br">www.amm.org.br</a> - e-mail: <a href="mailto:centraldeprojetosamm@gmail.com">centraldeprojetosamm@gmail.com</a> AV. RUBENS DE MENDONÇA Nº 3.920 - CEP: 78.000-070 - CUIABÁ - MT FONE: (65) 2123-1200 - FAX: 2123-1251		<b>BDI</b>	<b>22,23%</b>	
COORDENAÇÃO DE PROJETOS					
OBRA:	CONSTRUÇÃO DE CRECHE MUNICIPAL		DATA:	04/11/2025	
LOCAL:	Rua Constantino Giongo, Quadra 06, Lote 02, 846-S, Jardim das Palmeiras, Campos de Julio - MT		LEIS SOCIAIS: HORISTA	106,58%	
			LEIS SOCIAIS: MENSALISTA	65,57%	
COMPOSIÇÃO DE PREÇOS / CIVIL					
17/01/2025	HI ART	R\$ 464,76	54.852.089/0001-43	(65) 3624-2221	NAYARA
15/01/2025	BRASLUM	R\$ 445,00	08.626.189/0001-34	(65) 3622-2433	RAFAEL
	VALOR ACATADO MEDIANA	R\$ 445,00			
COTAÇÃO	PLACA EM ACM (POR M2)				M2
DATA	NOME DA EMPRESA FORNECEDORA	VALOR COTADO	CNPJ	TELEFONE	CONTATO
28/01/2025	UNITRAMA	R\$ 71,31	15.502.632/0005-54	(65) 3023-9727	BÁRBARA
17/01/2025	HI ART	R\$ 76,19	54.852.089/0001-43	(65) 3624-2221	NAYARA
15/01/2025	BRASLUM	R\$ 72,95	08.626.189/0001-34	(65) 3622-2433	RAFAEL
	VALOR ACATADO MEDIANA	R\$ 72,95			
AMM CIV 030	FORNECIMENTO E INSTALAÇÃO DE PORTAO DE CORRER EM GRADIL FIXO DE BARRA DE FERRO CHATA DE 3 X 1/4" NA VERTICAL, SEM REQUADRO, ACABAMENTO NATURAL, COM TRILHOS E ROLDANAS				M2
SINAPI ou Cot. De Mercado	COMPONENTES	UN	Quantidade	Custos Unit. (R\$)	Custos Total (R\$)
MATERIAIS					
37562	PORTAO DE CORRER EM GRADIL FIXO DE BARRA DE FERRO CHATA DE 3 X 1/4" NA VERTICAL, SEM REQUADRO, ACABAMENTO NATURAL, COM TRILHOS E ROLDANAS	M2	1,00	940,18	940,18
94964	CONCRETO FCK = 20MPA, TRAÇO 1:2,7:3 (EM MASSA SECA DE CIMENTO/ AREIA MÉDIA/ BRITA 1) - PREPARO MECÂNICO COM BETONEIRA 400 L. AF 05/2021	M3	0,05	582,32	29,11
MÃO DE OBRA					
88315	SERRALHEIRO COM ENCARGOS COMPLEMENTARES	H	2,00	26,62	53,24
88251	AUXILIAR DE SERRALHEIRO COM ENCARGOS COMPLEMENTARES	H	2,00	22,65	45,30
88309	PEDREIRO COM ENCARGOS COMPLEMENTARES	H	0,15	26,81	4,02
88316	SERVENTE COM ENCARGOS COMPLEMENTARES	H	1,18	21,46	25,32
**COMPOSIÇÃO BASEADA NA TABELA SIURB, CÓDIGO 170196 - JANEIRO/2024				Total R\$	1.097,17

\*\*COMPOSIÇÃO BASEADA NA TABELA SIURB, CÓDIGO 170196 - JANEIRO/2024



## MANIFESTO DE ASSINATURAS



Código de validação: CVXXK-PNDFE-GA4LE-35KDA

Documento assinado com o uso de certificado digital ICP Brasil, no Assinador ONR, pelos seguintes signatários:

Eduardo Rampanelli Tosetto (CPF \*\*\*.642.211-\*\*)

Irineu Marcos Parmeggiani (CPF \*\*\*.055.780-\*\*)

Para verificar as assinaturas, acesse o link direto de validação deste documento:

<https://assinador.onr.org.br/validate/CVXXK-PNDFE-GA4LE-35KDA>

Ou acesse a consulta de documentos assinados disponível no link abaixo e informe o código de validação:

<https://assinador.onr.org.br/validate>